






Ungewünschte Schwermetalle

Element	Analyse	Sollwert	Abweichung	Warnampel	Liter
Hg	0.00 µg/l	0 µg/l	-0.10		91
Se	0.00 µg/l	0 µg/l	-0.10		91
Cd	0.00 µg/l	0 µg/l	-0.10		91
Sn	45.03 µg/l	0 µg/l	44.93		91
Sb	0.00 µg/l	0 µg/l	-0.10		91
As	0.00 µg/l	0 µg/l	-0.10		91
Al	141.00 µg/l	2.00 µg/l	139.00		91
Pb	0.00 µg/l	0 µg/l	-0.10		91
Ti	0.00 µg/l	0 µg/l	-0.10		91
Cu	0.00 µg/l	0 µg/l	-0.10		91
La	0.00 µg/l	0 µg/l	-0.10		91
Sc	0.00 µg/l	0 µg/l	-0.10		91
W	0.00 µg/l	0 µg/l	-0.10		91





Macro-Elemente

Element	Analyse	Sollwert	Abweichung	Warnampel	Liter
Na	10561.00 mg/l	10700.00 mg/l	-139.00		91
Ca	470.00 mg/l	440.00 mg/l	30.00		91
Mg	1387.00 mg/l	1370.00 mg/l	17.00		91
K	363.00 mg/l	400.00 mg/l	-37.00		91
Br	70.22 mg/l	62.00 mg/l	8.22		91
B	3.68 mg/l	4.50 mg/l	-0.82		91
Sr	9.69 mg/l	8.00 mg/l	1.69		91
S	784.00 mg/l	900.00 mg/l	-116.00		91




**Li-Gruppe**

Element	Analyse	Sollwert	Abweichung	Warnampel	Liter
Li	162.00 µg/l	200.00 µg/l	-38.00		91
Ni	4.00 µg/l	5.00 µg/l	-1.00		91
Mo	12.24 µg/l	12.00 µg/l	0.24		91



I-Gruppe

Element	Analyse	Sollwert	Abweichung	Warnampel	Liter
V	2.17 µg/l	1.20 µg/l	0.97		91
Zn	7.85 µg/l	4.00 µg/l	3.85		91
Mn	0.00 µg/l	2.00 µg/l	-2.00		91
I	18.74 µg/l	60.00 µg/l	-41.26		91


Fe-Gruppe

Element	Analyse	Sollwert	Abweichung	Warnampel	Liter
Cr	0.00 µg/l	0 µg/l	-0.10		91
Co	0.00 µg/l	0 µg/l	-0.10		91
Fe	0.00 µg/l	0 µg/l	-0.10		91

Ba-Gruppe



Element	Analyse	Sollwert	Abweichung	Warnampel	Liter
Ba	58.88 µg/l	10.00 µg/l	48.88		91
Be	0.00 µg/l	0 µg/l	-0.10		91

Si-Gruppe

Element	Analyse	Sollwert	Abweichung	Warnampel	Liter
Si	40.81 µg/l	100.00 µg/l	-59.19		91



Nährstoff-Gruppe

Element	Analyse	Sollwert	Abweichung	Warnampel	Liter
P	6.45 µg/l	6.00 µg/l	0.45		91
PO4	0.020 mg/l	0.018 mg/l	0.002		91