






















Ungewünschte Schwermetalle

Element	Analyse	Sollwert	Abweichung	Warnampel	Liter
Hg	0.00 µg/l	0 µg/l	-0.10		119
Se	0.00 µg/l	0 µg/l	-0.10		119
Cd	0.00 µg/l	0 µg/l	-0.10		119
Sn	0.00 µg/l	0 µg/l	-0.10		119
Sb	0.00 µg/l	0 µg/l	-0.10		119
As	0.00 µg/l	0 µg/l	-0.10		119
Al	12.00 µg/l	2.00 µg/l	10.00		119
Pb	0.00 µg/l	0 µg/l	-0.10		119
Ti	0.00 µg/l	0 µg/l	-0.10		119
Cu	0.00 µg/l	0 µg/l	-0.10		119
La	0.00 µg/l	0 µg/l	-0.10		119
Sc	0.00 µg/l	0 µg/l	-0.10		119
W	0.00 µg/l	0 µg/l	-0.10		119

Macro-Elemente

Element	Analyse	Sollwert	Abweichung	Warnampel	Liter
Na	10229.00 mg/l	10700.00 mg/l	-471.00		119
Ca	478.00 mg/l	440.00 mg/l	38.00		119
Mg	1435.00 mg/l	1370.00 mg/l	65.00		119
K	423.00 mg/l	400.00 mg/l	23.00		119
Br	36.00 mg/l	62.00 mg/l	-26.00		119
B	4.22 mg/l	4.50 mg/l	-0.28		119
Sr	6.04 mg/l	8.00 mg/l	-1.96		119
S	860.00 mg/l	900.00 mg/l	-40.00		119

**Li-Gruppe**

Element	Analyse	Sollwert	Abweichung	Warnampel	Liter
Li	227.00 µg/l	200.00 µg/l	27.00		119
Ni	1.96 µg/l	5.00 µg/l	-3.04		119
Mo	10.00 µg/l	12.00 µg/l	-2.00		119

I-Gruppe

Element	Analyse	Sollwert	Abweichung	Warnampel	Liter
V	0.00 µg/l	1.20 µg/l	-1.20		119
Zn	1.44 µg/l	4.00 µg/l	-2.56		119
Mn	0.00 µg/l	2.00 µg/l	-2.00		119
I	34.00 µg/l	60.00 µg/l	-26.00		119

Fe-Gruppe

Element	Analyse	Sollwert	Abweichung	Warnampel	Liter
Cr	0.00 µg/l	0 µg/l	-0.10		119
Co	0.00 µg/l	0 µg/l	-0.10		119
Fe	0.00 µg/l	0 µg/l	-0.10		119

Ba-Gruppe



Element	Analyse	Sollwert	Abweichung	Warnampel	Liter
Ba	5.39 µg/l	10.00 µg/l	-4.61		119
Be	0.00 µg/l	0 µg/l	-0.10		119

Si-Gruppe

Element	Analyse	Sollwert	Abweichung	Warnampel	Liter
Si	335.00 µg/l	100.00 µg/l	235.00		119



Nährstoff-Gruppe

Element	Analyse	Sollwert	Abweichung	Warnampel	Liter
P	3.80 µg/l	6.00 µg/l	-2.20		119
PO4	0.012 mg/l	0.018 mg/l	-0.006		119