
























Ungewünschte Schwermetalle

Element	Analyse	Sollwert	Abweichung	Warnampel	Liter
Hg	0.00 µg/l	0 µg/l	-0.10		581
Se	0.00 µg/l	0 µg/l	-0.10		581
Cd	0.00 µg/l	0 µg/l	-0.10		581
Sn	0.00 µg/l	0 µg/l	-0.10		581
Sb	0.00 µg/l	0 µg/l	-0.10		581
As	0.00 µg/l	0 µg/l	-0.10		581
Al	85.00 µg/l	2.00 µg/l	83.00		581
Pb	0.00 µg/l	0 µg/l	-0.10		581
Ti	0.00 µg/l	0 µg/l	-0.10		581
Cu	5.02 µg/l	0 µg/l	4.92		581
La	0.00 µg/l	0 µg/l	-0.10		581
Sc	0.00 µg/l	0 µg/l	-0.10		581
W	0.00 µg/l	0 µg/l	-0.10		581

Macro-Elemente

Element	Analyse	Sollwert	Abweichung	Warnampel	Liter
Na	10295.00 mg/l	10700.00 mg/l	-405.00		581
Ca	516.00 mg/l	440.00 mg/l	76.00		581
Mg	1458.00 mg/l	1370.00 mg/l	88.00		581
K	428.00 mg/l	400.00 mg/l	28.00		581
Br	70.00 mg/l	62.00 mg/l	8.00		581
B	4.39 mg/l	4.50 mg/l	-0.11		581
Sr	7.37 mg/l	8.00 mg/l	-0.63		581
S	940.00 mg/l	900.00 mg/l	40.00		581



Li-Gruppe

Element	Analyse	Sollwert	Abweichung	Warnampel	Liter
Li	462.00 µg/l	200.00 µg/l	262.00	<div></div>	581
Ni	0.00 µg/l	5.00 µg/l	-5.00	<div></div>	581
Mo	9.73 µg/l	12.00 µg/l	-2.27	<div></div>	581

I-Gruppe

Element	Analyse	Sollwert	Abweichung	Warnampel	Liter
V	0.00 µg/l	1.20 µg/l	-1.20	<div></div>	581
Zn	0.00 µg/l	4.00 µg/l	-4.00	<div></div>	581
Mn	0.00 µg/l	2.00 µg/l	-2.00	<div></div>	581
I	12.00 µg/l	60.00 µg/l	-48.00	<div></div>	581

Fe-Gruppe

Element	Analyse	Sollwert	Abweichung	Warnampel	Liter
Cr	0.00 µg/l	0 µg/l	-0.10	<div></div>	581
Co	0.00 µg/l	0 µg/l	-0.10	<div></div>	581
Fe	0.00 µg/l	0 µg/l	-0.10	<div></div>	581

Ba-Gruppe



Element	Analyse	Sollwert	Abweichung	Warnampel	Liter
Ba	15.00 µg/l	10.00 µg/l	5.00	<div></div>	581
Be	0.00 µg/l	0 µg/l	-0.10	<div></div>	581

Si-Gruppe

Element	Analyse	Sollwert	Abweichung	Warnampel	Liter
Si	389.00 µg/l	100.00 µg/l	289.00	<div></div>	581



Nährstoff-Gruppe

Element	Analyse	Sollwert	Abweichung	Warnampel	Liter
P	15.00 µg/l	6.00 µg/l	9.00		581
PO4	0.046 mg/l	0.018 mg/l	0.028		581